各部の名前

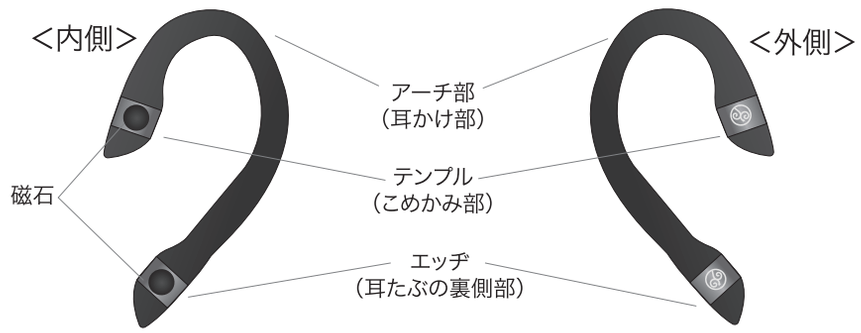

表示内容を守らず誤った使用をされたときに生じる危害や損害の程度を、以下のような表示で区分して説明しています。

⚠ 警告	「死亡または重症などを負う可能性が想定される」内容
⚠ 注意	「人が傷害を負う可能性及び物的損害が想定される」内容

⚠ 警告

●次のような方は使用しないで下さい
・めまいをおこして、意識を失ったことのある方
・妊娠中及び可能性のある方
・発熱時や疲労時
・体調がすぐれない時
・金属アレルギーの方やメッキ加工した製品が肌に合わない方
・アトピー性皮膚炎の方や、普段から肌が弱いと診断されている方
●加療中及び、加療が必要な方は医師または理学療法士の指導のもと、使用可否を確認して下さい
●医師の治療を受けている方や下記の方は必ず専門家と相談の上ご使用下さい
・悪性腫瘍のある方
・ペースメーカーをご使用の方
・心臓に障害のある方
・妊娠中または出産直後の方
・糖尿病などによる高度な抹消循環障害による知覚障害のある方
・皮膚に感染症又は創傷のある方
・体の不自由な方や関節や筋肉等に障害のある方
・安静を必要とする方
・発熱のある方
・捻挫や肉離れなど急性疾患の方
●誤飲を防ぐために
・小児および監督を必要とする方の手の届かない場所に保管する
※小児および監督を必要とする方が手にとると、誤って磁石をはずして飲み込むおそれがあります
※万一飲み込んだ場合は、すぐに医師にご相談下さい
●以下の場合は直ちに使用を中止し、症状が回復しない場合は速やかに医師に相談して下さい
・めまいが起きたとき
・吐き気や痛みや違和感を感じるとき
・皮膚や体調に異常を感じたとき
・その他、本製品を使用後、なんらかの身体的異変を感じたとき
●使用前、使用後は必ず各部品の点検を行って下さい
・破損、割れ、亀裂、変形、不具合などがある場合は、直ちに使用を中止して下さい
・製品が濡れた状態で使用しない
・サウナなど、高温になる場所で使用しない
・お風呂やプールなど水中で使用しない

・お子様やペットに使用しない
●分解、修理、改造はしないで下さい
・異常動作により、怪我や事故の原因になります
・損傷・断裂の原因になります
●ベンジン、シンナー、接点復活剤など薬品は使用しないで下さい
・変形、変色、色落ち、故障等の原因になります

⚠ 注意

●火気のそばに置かない
・変形、変色、故障等の原因になります。また引火すると有毒ガスを発生する恐れがあります。
●水に濡らさない
・パーツが変色や変質、色落ちする恐れがあります。
●時計、磁気カード、フロッピーディスクなど磁気の影響を受けるものには近づけない
●金属の部分がありますので、金属が苦手な方、肌の弱い方など、使用中異常を感じられた場合は、すぐに使用を中止して下さい。
●金属部はメッキ処理されております。メッキ部分が腐食・サビの原因となりますので、風呂・温泉・海水などに入る際は外して頂くようお願い致します。

⚠ 禁止

●医療機器の近くで使わない
・心臓ペースメーカーなど埋込型医療用電子機器または脳脊髄液短絡術用圧可変式シャトンなどの医用電気機器を使用している方は、誤作動をまねく恐れがありますので絶対使用しないで下さい
●以下の場所で使用、保管、放置しない
・高温になる場所（火のそば、暖房器具のそば、こたつの中、直射日光のあたる場所、炎天下の車内など）
・電子レンジなどの加熱調理機器や高圧容器の中
※発火・破損・故障・火災・傷害の原因となります

⚠ 警告

製品の保守・点検について
・損傷が無いか使用前に必ず点検して下さい。異常がある場合はご使用にならないで下さい。
・本製品は清潔に保ってください。使用後は製品についた汗、ほこりもしくはその他の汚れを清潔なやわらかい布で拭き取って下さい。
・本製品を水に濡らさないで下さい。万が一濡れた場合は、そのままの状態で使用せず、乾いた布などで速やかに拭き取って下さい。事故や怪我の原因になります。
・お子様やペットの届かない場所で保管して下さい。
・分解、修理、改造はしないで下さい。異常動作により、怪我や事故の原因になります。
・使用前、使用後は必ず点検を行って下さい。破損、割れ、亀裂、変形、不具合などがある場合は、直ちに使用を中止して下さい。

製品の破棄に関して
・廃棄する地域の行政、自治体の指示に従い適切な方法で廃棄して下さい。

装着方法

丸い磁石が付いている側面が肌に触れる面です。
イヤーアップの形は自由に動かすことが出来ますので、
ご自分の耳の形に合わせて調節して下さい。

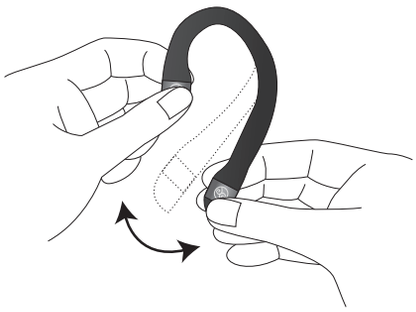

1

片方を手に取り、やさしく広げ、耳に挟み込むように装着します。この時、耳の上部に固定しながらつけると、装着しやすいです。

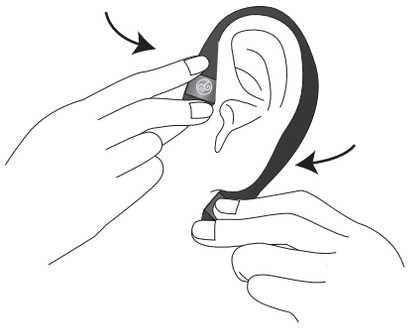

2

磁石が（★耳門・聴宮・聴会）と耳のうしろのへこんだ部分（★完骨）にあたるよう、両手で調節します。

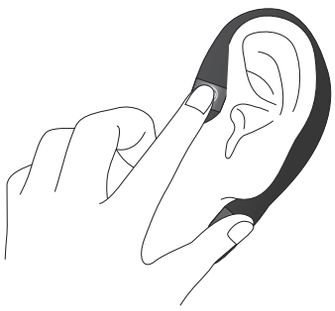

3

両方の耳に装着できたら、★位置に固定しながら、片手の人差し指と親指などを使って軽くおさえながら、押すように、やさしくもみほぐします。

POINT

ツボの位置

ポイント

本体アーム部分は可塑性のある素材です。ご自身の耳の周囲の骨格に合わせてフィットする形状にするのが装着のコツです。

※もみほぐしする際は強く押しすぎないよう気をつけて下さい。
※痛みが出るような場合は、直ちにおやめ下さい。